

INFINITY PRIVÉ INFINITY SPINA

PAVIMENTI IN POLVERE DI PIETRA DALLA SUPERFICIE SINCRONIZZATA



LA NATURA ISPIRA INFINITY CREA

dove la natura incontra il futuro e l'innovazione diventa superficie

LA NATURA ISPIRA INFINITY CREA	4
UN NUOVO MODO DI VIVERE IL DESIGN	5
INFINITY PRIVÉ	9
INFINITY SPINA	19
SCHEDE TECNICHE	26
ACCESSORI	28
CURA E MANUTENZIONE	29

INFINITY PRIVÉ INFINITY SPINA

Pavimenti in polvere di pietra dall'estetica sorprendentemente realistica. In queste Collezioni, la superficie è realizzata con la tecnologia Embossed In Register, che permette alla spazzolatura di seguire con precisione la venatura del legno, creando un effetto visivo e tattile molto simile a quello di un parquet naturale. Il risultato è un pavimento elegante e accattivante: una soluzione che unisce l'autenticità estetica del legno ai vantaggi pratici dell'SPC.

FILM PROTETTIVO

Doppio Film Protettivo UV altamente performante. Resiste a graffi, macchie e raggi UV prolungando la durata del prodotto

STRATO DI USURA

Strato protettivo 0,55 mm

FILM DECORATIVO



Pellicola decorativa ad alta definizione effetto legno

CUORE

Pannello composito in Stone Polymer Composite

MATERASSINO INTEGRATO

Materassino in IXPE ad alta densità che garantisce maggiore comfort acustico



UN NUOVO MODO DI VIVERE IL DESIGN

dove stile e tecnologia si incontrano in un equilibrio di design perfetto.

La bellezza della tradizione si unisce alla forza dell'innovazione, dando vita a superfici che uniscono estetica e funzionalità.

Infinity interpreta la natura e le dà forma attraverso materiali evoluti, pensati per durare nel tempo senza rinunciare all'estetica. Ogni dettaglio, dalle venature alle sfumature, è studiato per arricchire i tuoi spazi con eleganza, carattere e affidabilità.



INFINITY PRIVÉ INFINITY SPINA

tutti i vantaggi di cui hai bisogno in un solo prodotto

Infinity è la scelta ideale per chi cerca un pavimento che sia bello da vedere, solido da vivere e facile da gestire ogni giorno. Un equilibrio perfetto tra design, tecnologia e rispetto per l'ambiente.

Tutto in uno spessore ridotto.



SUPER RESISTENTE

Grazie alla componente minerale, i pavimenti Infinity offrono prestazioni superiori rispetto alle pavimentazioni sintetiche tradizionali, sia in termini di resistenza che di stabilità.

La loro struttura innovativa assicura un'elevata protezione dall'usura, un'eccellente impermeabilità e una stabilità dimensionale costante.

Una soluzione pensata per durare nel tempo, ideale per chi cerca massima affidabilità anche in ambienti ad alto traffico.



DESIGN SORPRENDENTE

Grazie alla superficie 3D sincronizzata Embossed In Register, Infinity Privé e Infinity Spina uniscono innovazione tecnica e bellezza estetica, dando vita a superfici dal realismo sorprendente.

La texture segue con precisione le venature del legno, creando un effetto tridimensionale perfettamente coordinato con la grafica.

Il risultato è un design estremamente realistico, capace di valorizzare qualsiasi ambiente con eleganza e personalità. Perché ogni finitura è incredibilmente fedele ai materiali naturali e offre una percezione autentica sia alla vista che al tatto.



SPESSORE CONTENUTO

Con un ingombro di soli 6 millimetri, Infinity Privé e Infinity Spina garantiscono alte prestazioni in uno spessore ridotto.

Sono la soluzione ideale per la posa su pavimenti esistenti, senza necessità di costose demolizioni e con tempi di installazione più rapidi e meno dispendiosi.

Tutto questo senza rinunciare a un design ricercato, con la garanzia di stabilità e durata nel tempo.



COMFORT ACUSTICO

Non solo belli da vedere, ma anche confortevoli da vivere.

Grazie al materassino fonoassorbente integrato, i pavimenti Infinity riducono in modo efficace il rumore da calpestio, contribuendo a creare ambienti più silenziosi e accoglienti, senza bisogno di ulteriori sottopavimenti.



NON TEME L'ACQUA

Grazie alla loro struttura impermeabile, i pavimenti Infinity sono resistenti all'acqua, rappresentando un'alternativa ideale per la pavimentazione di bagni, cucine e tutti gli ambienti soggetti a umidità.



ECO-FRIENDLY

Innovativi, di design e sostenibili. Nel processo produttivo vengono utilizzati materiali riciclabili e le pavimentazioni stesse possono essere facilmente riconvertite al termine del loro ciclo di vita. I pavimenti Infinity sono inoltre una scelta salubre: non rilasciano formaldeide, composti organici volatili né altre sostanze nocive per la salute e l'ambiente.



INSTALLAZIONE FACILE E VELOCE

Grazie ai sistemi di incastro avanzati, la posa è facile e veloce: non richiede l'uso di colle né particolari preparazioni del sottofondo e può essere effettuata direttamente su pavimenti preesistenti.

Una soluzione ideale per ristrutturazioni pratiche e a basso impatto, pensata per chi desidera rinnovare i propri spazi con un intervento rapido, pulito e senza complicazioni.



MANUTENZIONE PRATICA E SENZA STRESS

I pavimenti Infinity sono pensati per semplificare la cura degli spazi.

La loro superficie, resistente e impermeabile, non richiede trattamenti specifici e si pulisce facilmente e senza stress.

Bastano pochi gesti per mantenere il pavimento sempre perfetto.

INFINITY PRIVÉ


180x1500 mm
6
0,55
3D Sincronizzata
Uniclic
23/33



INFINITY PRIVÉ
effetto legno

INFINITY SPINA

Dimensioni	128x640 mm
Spessore	6
Strato di usura	0,55
Finitura	3D Sincronizzata
Sistema di incastro	Uniclic
Classe d'uso	23/33



INFINITY SPINA
effetto legno

INFINITY PRIVÉ
Pavimento in polvere di pietra effetto legno
con superficie sincronizzata dal design sorprendente

L'INNOVAZIONE SOTTO I TUOI PIEDI.
la forza della pietra, il calore del legno,
il design sorprendente.



Infinity Privé



Con i pavimenti Infinity Privé l'eleganza incontra la praticità, unendo design, resistenza e facilità di posa. Una proposta versatile, capace di trasformare ogni spazio in un ambiente accogliente, curato e ricco di raffinatezza.

Le plance da 18 cm di larghezza si adattano con naturalezza a qualsiasi contesto, mentre la lunghezza di 150 cm dona slancio e pregio agli ambienti, il tutto valorizzato dalla superficie sincronizzata 3D che crea un effetto estremamente accattivante.

Il realismo raggiunge qui la sua massima espressione: la spazzolatura segue con precisione le venature del legno, rendendo ogni dogo molto simile a un vero parquet, sia alla vista che al tatto.

La struttura in polvere di pietra garantisce stabilità e resistenza, mentre lo spessore ridotto di 6 mm consente una posa rapida anche su pavimenti esistenti, senza sacrificare robustezza.

Il materassino integrato facilita ulteriormente l'installazione, eliminando la necessità di collanti e migliorando il comfort acustico.

Progettati per durare, i pavimenti Infinity Privé sono resistenti a graffi, macchie e umidità. Si puliscono facilmente e mantengono intatta la loro resa estetica nel tempo.

La collezione offre otto colorazioni pensate per ogni stile. Una palette di colori eleganti e contemporanei, con superfici dall'aspetto naturale e un tocco morbido e piacevole al tatto. Tre tonalità presenti in questa gamma sono perfettamente abbinabili ai colori della collezione Infinity Spina, con cui condividono la stessa finitura: una scelta ideale per chi desidera creare ambienti coordinati con pose diverse.



Collezione Infinity Privé
Colore: Doha
Dimensione: 180x1500x6 (5+1) mm
Strato di Usura: 0,55 mm
Materassino: IXPE 1 mm
Finitura: 3D Sincronizzata



Collezione Infinity Privé
 Colore: Hanoi
 Dimensione: 180x1500x6 (5+1) mm
 Strato di Usura: 0,55 mm
 Materassino: IXPE 1 mm
 Finitura: 3D Sincronizzata



Collezione Infinity Privé
 Colore: Kyoto
 Dimensione: 180x1500x6 (5+1) mm
 Strato di Usura: 0,55 mm
 Materassino: IXPE 1 mm
 Finitura: 3D Sincronizzata



Collezione Infinity Privé
 Colore: Seul
 Dimensione: 180x1500x6 (5+1) mm
 Strato di Usura: 0,55 mm
 Materassino: IXPE 1 mm
 Finitura: 3D Sincronizzata



Collezione Infinity Privé
 Colore: Malacca
 Dimensione: 180x1500x6 (5+1) mm
 Strato di Usura: 0,55 mm
 Materassino: IXPE 1 mm
 Finitura: 3D Sincronizzata



Collezione Infinity Privé
 Colore: Taipei
 Dimensione: 180x1500x6 (5+1) mm
 Strato di Usura: 0,55 mm
 Materassino: IXPE 1 mm
 Finitura: 3D Sincronizzata



Collezione Infinity Privé
 Colore: Giacarta
 Dimensione: 180x1500x6 (5+1) mm
 Strato di Usura: 0,55 mm
 Materassino: IXPE 1 mm
 Finitura: 3D Sincronizzata



Collezione Infinity Privé
 Colore: Mumbai
 Dimensione: 180x1500x6 (5+1) mm
 Strato di Usura: 0,55 mm
 Materassino: IXPE 1 mm
 Finitura: 3D Sincronizzata

INFINITY PRIVÉ

Pavimento in polvere di pietra con superficie sincronizzata

180x1500x6 (5+1) mm



Kyoto

Colorazione disponibile anche nella collezione Infinity Spina - Iside



Seul



Hanoi



Mumbai

Colorazione disponibile anche nella collezione Infinity Spina - Sibilla



Doha



Malacca

Colorazione disponibile anche nella collezione Infinity Spina - Teide



Giacarta



Taipei

LARGHEZZA:	180 mm
LUNGHEZZA:	1500 mm
SPESSORE TOTALE:	6 mm
STRATO DI USURA:	0,55 mm
SPESSORE MULTICOMPOSITO:	5 mm
SPESSORE MATERASSINO IXPE:	1 mm
SUPERFICIE:	3D Sincronizzata
SISTEMA DI INCASTRO:	Uniclic

Le campionature esposte e le immagini dei prodotti sono da ritenersi indicative per colorazione, effetto e lavorazione di superficie. A causa dei processi di stampa, i colori rappresentati potrebbero differire dalla resa reale del prodotto. Le riproduzioni fotografiche non sono quindi da considerarsi vincolanti.



INFINITY SPINA

Pavimento in polvere di pietra effetto legno
superficie sincronizzata posa a spina pesce



L'ELEGANZA E LA RAFFINATEZZA
DELL'ARTE ANTICA DELLA POSA
A SPINA DI PESCE INCONTRANO
LA FORZA DELLA PIETRA.

Nasce Infinity Spina: un pavimento
che unisce tradizione e innovazione
in un equilibrio perfetto.

Infinity Spina



La forza dell'innovazione incontra il fascino intramontabile del design.

Con Infinity Spina la solidità dei pavimenti minerali si veste di stile e carattere, dando vita a superfici eleganti e raffinate, posate a spina di pesce italiana. Tre toni di rovere caldi e avvolgenti, uniti a una texture super realistica, creano un'estetica contemporanea e sofisticata, ideale per ambienti moderni che non rinunciano all'essenzialità. Palette neutre e ricercate valorizzano ogni spazio con un tocco deciso di personalità.

La scelta perfetta per chi desidera un equilibrio tra la raffinatezza della posa a spina italiana e l'affidabilità dell'innovazione tecnologica. Le doghe da 13x64 cm si integrano con naturalezza in ogni contesto, offrendo un risultato armonioso e funzionale. La struttura in polvere di pietra garantisce solidità e durata nel tempo, mentre lo spessore ridotto di 6 mm assicura il minimo ingombro senza compromettere la stabilità.

Il materassino preincollato semplifica ulteriormente l'installazione: non sono necessarie colle né preparazioni del sottofondo, contribuendo anche a migliorare il comfort acustico grazie alle sue proprietà fonoassorbenti.

Infinity Spina è progettato per sorprendere: antimacchia, antigraffio e idrorepellente, si pulisce con facilità e mantiene intatta la sua bellezza nel tempo.


Le stesse colorazioni presenti nella collezione Infinity Spina sono disponibili anche nella collezione Infinity Privé, permettendo di creare ambienti coordinati con pose e formati differenti, ma in perfetta armonia stilistica.



Collezione Infinity Spina
Colore: Sibilla
Dimensione: 128x640x6 (5+1) mm
Strato di Usura: 0,55 mm
Materassino: IXPE 1 mm
Finitura: 3D Sincronizzata



Collezione Infinity Spina
 Colore: Iside
 Dimensione: 128x640x6 (5+1) mm
 Strato di Usura: 0,55 mm
 Materassino: IXPE 1 mm
 Finitura: 3D Sincronizzata



Collezione Infinity Spina
 Colore: Teide
 Dimensione: 128x640x6 (5+1) mm
 Strato di Usura: 0,55 mm
 Materassino: IXPE 1 mm
 Finitura: 3D Sincronizzata



INFINITY SPINA

Pavimento in polvere di pietra con superficie sincronizzata per posa spina italiana

128x640x6 (5+1) mm

UNICLIC
PATENTED TECHNOLOGY



Iside

Colorazione disponibile anche nella collezione Infinity Privé - Kyoto



Sibilla

Colorazione disponibile anche nella collezione Infinity Privé - Mumbai



Teide

Colorazione disponibile anche nella collezione Infinity Privé - Malacca

LARGHEZZA:	128 mm
LUNGHEZZA:	640 mm
SPESSORE TOTALE:	6 mm
STRATO DI USURA:	0,55 mm
SPESSORE MULTICOMPOSITO:	5 mm
SPESSORE MATERASSINO IXPE:	1 mm
SUPERFICIE:	3D Sincronizzata
SISTEMA DI INCASTRO:	Uniclic

Le campionature esposte e le immagini dei prodotti sono da ritenersi indicative per colorazione, effetto e lavorazione di superficie. A causa dei processi di stampa, i colori rappresentati potrebbero differire dalla resa reale del prodotto. Le riproduzioni fotografiche non sono quindi da considerarsi vincolanti.

SCHEDA TECNICA - INFINITY PRIVÉ

Pavimento in polvere di pietra

Larghezza	180 mm
Lunghezza	1500 mm
Spessore totale	6 mm
Strato di usura	0,55 mm
Spessore multicomposito	5 mm
Materassino	IXPE - 1 mm
Superficie	3D Sincronizzata
Sistema di incastro	Uniclic
Peso	10,3 kg/mq
Imballo	1,62 mq



Struttura

Ortogonalità	ISO 24342	lunghezza: -0,05 to 0,00 mm - larghezza: -0,05 to 0,05 mm
Linearità	ISO 24342	lunghezza: 0,00 to 0,05 mm - larghezza: 0,00 to 0,05 mm
Planarità trasversale	ISO 10582	0,10% Concava • 0,05% convessa
Planarità longitudinale	ISO 10582	No concava • 0,02%convessa
Apertura tra gli elementi	ISO 10582	≤ 0,00 mm • max: ≤ 0,05 mm
Tolleranza di spessore	ISO 10582	≤ 0,05 mm • max: ≤ 0,10 mm

Caratteristiche

Bisellatura		Si -Micro Bisello
Finitura		5S U-guard technology UV
Click System		Uniclic
Riscaldamento a pavimento		Si adatto se idraulico, max 27°. Vedere istruzioni per l'installazione
Resistenza Termica		0,067 (m2.k)/W
Stabilità dimensionale	ISO 23999	0,00% (larghezza) -0,05% (lunghezza)
Resistenza incastro	ISO 10582	4,8 kN/m (lunghezza); 4,1 kN/m /m (larghezza)
Resistenza agli agenti chimici	ASTM F925-13	Nessun danno - Reating 0
Stabilità del colore alla luce	ISO 105-BO2	Grado (B.W.S) Superiore di 6
Effetto sedia a rotelle	ISO 4918	Nessun danno dopo 25.000 cicli
Impronta residua	ISO 24343-1	0,04mm
Insonorizzazione del suono	ASTM E90-09/E413-16	STC=73 dB
Insonorizzazione del rumore all'impatto	ASTM E492-09 - ASTM E 989-18	IIC = 75 dB
Emissione composti organici volatili VOC	CDPH/EHLB Standard Method	Superato
Contenuto di ftalati	CPSC	Superato
Classificazione d'uso	EN ISO 10582	Class 23 / Class 33 (AC5)
Resistenza all'abrasione	EN 13329	Eccellente - Cicli di abrasione medi: 9600 giri
Reazione al fuoco	EN 13329	Bfl-s1
Antiscivolo	EN13893	DS (0,44)
Emissione di Formaldeide	EN 717-1	Non rilevata / Formaldehyde free



Per garantire un'installazione ottimale, è consigliato attenersi alle istruzioni d'uso.

Formato	Mq/box	Pz/box	Kg/box	Box/plt	Mq/plt
180x1500	1,62	6	17	48	77,76



SCHEDA TECNICA - INFINITY SPINA

Pavimento in polvere di pietra

Larghezza	128 mm
Lunghezza	640 mm
Spessore totale	6 mm
Strato di usura	0,55 mm
Spessore multicomposito	4 mm
Materassino	IXPE - 1 mm
Superficie	3D Sincronizzata
Sistema di incastro	Uniclic
Peso	10,3 kg/mq
Imballo	1,31 mq



Struttura

Ortogonalità	ISO 24342	lunghezza: -0,05 to 0,00 mm - larghezza: -0,05 to 0,05 mm
Linearità	ISO 24342	lunghezza: 0,00 to 0,05 mm - larghezza: 0,00 to 0,05 mm
Planarità trasversale	ISO 10582	0,10% Concava • 0,05% convessa
Planarità longitudinale	ISO 10582	No concava • 0,02%convessa
Apertura tra gli elementi	ISO 10582	≤ 0,00 mm • max: ≤ 0,05 mm
Tolleranza di spessore	ISO 10582	≤ 0,05 mm • max: ≤ 0,10 mm

Caratteristiche

Bisellatura		Si -Micro Bisello
Finitura		5S U-guard technology UV
Click System		Uniclic
Riscaldamento a pavimento		Si adatto se idraulico, max 27°. Vedere istruzioni per l'installazione
Resistenza Termica		0,067 (m2.k)/W
Stabilità dimensionale	ISO 23999	0,00% (larghezza) -0,05% (lunghezza)
Resistenza incastro	ISO 10582	4,8 kN/m (lunghezza); 4,1 kN/m /m (larghezza)
Resistenza agli agenti chimici	ASTM F925-13	Nessun danno - Reating 0
Stabilità del colore alla luce	ISO 105-BO2	Grado (B.W.S) Superiore di 6
Effetto sedia a rotelle	ISO 4918	Nessun danno dopo 25.000 cicli
Impronta residua	ISO 24343-1	0,04mm
Insonorizzazione del suono	ASTM E90-09/E413-16	STC=73 dB
Insonorizzazione del rumore all'impatto	ASTM E492-09 - ASTM E 989-18	IIC = 75 dB
Emissione composti organici volatili VOC	CDPH/EHLB Standard Method	Superato
Contenuto di ftalati	CPSC	Superato
Classificazione d'uso	EN ISO 10582	Class 23 / Class 33 (AC5)
Resistenza all'abrasione	EN 13329	Eccellente - Cicli di abrasione medi: 9600 giri
Reazione al fuoco	EN 13329	Bfl-s1
Antiscivolo	EN13893	DS (0,44)
Emissione di Formaldeide	EN 717-1	Non rilevata / Formaldehyde free



Per garantire un'installazione ottimale, è consigliato attenersi alle istruzioni d'uso.

Formato	Mq/box	Pz/box	Kg/box	Box/plt	Mq/plt
128x640	1,31	16	13	56	73,4



ACCESSORI INFINITY PRIVÉ E INFINITY SPINA

Battiscopa in spc

Finitura Coordinata con il pavimento
Dimensione: 80x15x2400 mm



Terminale in spc

Finitura Coordinata con il pavimento
Dimensione: 45x7x2400 mm



Profilo per gradino in spc

Finitura Coordinata con il pavimento
Dimensione: 115x25x2400 mm



ACCESSORI PER LA PULIZIA

DIACROCARE Matt

Rigenerante neutro



CURA E MANUTENZIONE

INSTALLAZIONE

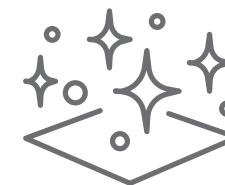


Per un risultato ottimale, consigliamo di consultare il manuale di posa e attenersi alle indicazioni di posa relative a ciascun prodotto.

Si consiglia sempre l'utilizzo della barriera a vapore. Le istruzioni sono fornite all'interno delle confezioni e sempre consultabili nella sezione dedicata del nostro sito www.infinityfloor.it insieme al manuale.

DOPO LA POSA

- Rimuovere gli eventuali distanziatori utilizzati durante la posa e fissare i giunti di dilatazione. Non fissare i giunti alle plance. Non devono essere fissati alle plance neppure i rivestimenti della parete che vanno ancorati esclusivamente al muro.
- Utilizzare protezioni adeguate per preservare il pavimento, come feltrini sotto le gambe dei mobili e delle sedie per evitare graffi o qualsiasi altro danno.
- Non utilizzare lucidatrici, cere o prodotti chimici aggressivi per la pulizia.
- La maggior parte dei pavimenti e dei mobili può subire alterazioni se esposta per lunghi periodi alla luce solare diretta. Se possibile, utilizzare tende o persiane per ridurre l'esposizione.



CURA QUOTIDIANA

Per la pulizia quotidiana utilizzare un aspirapolvere o un panno antistatico per rimuovere polvere e sporco; detergere il pavimento con un detergente neutro, non aggressivo e non schiumoso. Non utilizzare prodotti di pulizia abrasivi o contenenti solventi come alcol o acetone né detergenti alcalini o a base di ammoniacca. Non utilizzare le cere. Evitare l'utilizzo di macchine per la pulizia a vapore.

Evitare tappeti in gomma che potrebbero favorire il ristagno di umidità preferendo modelli in stoffa o traspiranti.

Applicare protezioni in feltro sotto i mobili e gli oggetti pesanti. Evitare ristagni d'acqua.





 | **Infinity**
PAVIMENTI E SUPERFICI

È fatta salva la facoltà esclusiva di modificare, sostituire o escludere anche solo in parte, i prodotti riportati in questo Catalogo senza che da ciò nasca alcun obbligo di preventivo preavviso.
Tutte le informazioni riportate nel presente Catalogo sono aggiornate al momento della stampa, pertanto potrebbero subire variazioni.
Sono fatti salvi errori e refusi.

Finito di stampare a Settembre 2025

INFINITY PRIVÉ
INFINITY SPINA



È un marchio di proprietà di **DIACRONIE®** S.R.L. CF / P.IVA 04562670614 - R.E.A. CE336817- diacronie@pec.it

HEADQUARTER
Piazza Ruggiero, 3
81100 - Caserta (CE)
ITALY

OFFICE | PRODUCTION
Via Aeroporto, snc
81043 - Capua (CE)
ITALY

CONTACT
PH: +39 0823.99.77.42
WH: +39 351.06.28.597
info@infinitysuperfici.it

www.infinitysuperfici.it